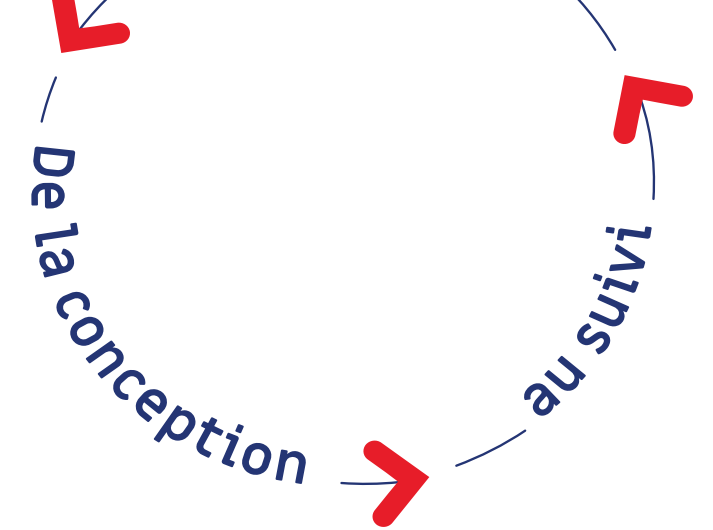


# Vos projets de transferts à palettes

Chez elcom, nous vous offrons un accompagnement complet pour vous guider dans vos projets.



## 1 - Définition de la solution




Nous échangeons avec vous pour définir la solution technico-économique optimale en prenant en compte les éléments techniques (temps de cycles, environnement, pièces à transporter et types d'opérations).

## 2 - Conception de la solution



Nous réalisons l'offre et les plans 3D si vous le souhaitez. Sinon, nos composants sont disponibles en ligne, et une formation pour la configuration de ces éléments 3D est possible.

## 3 - Montage de la solution



Nous réalisons le prémontage qui est une exclusivité elcom. Nos tests approfondis et nos repérages précis assurent un remontage simple et rapide sur site.


## 4 - Validation et préparation à l'expédition

Nous proposons une réception de la ligne sur notre site avant expédition pour valider le fonctionnement avec vous. Un emballage méticuleux sera réalisé pour sécuriser le transport. Nous assurons également l'installation sur site si nécessaire.



## 5 - Mise en place de la solution

Nous accompagnons le client dans l'utilisation, la maintenance et l'optimisation de la production dès son démarrage.




## 6 - Suivi de la solution

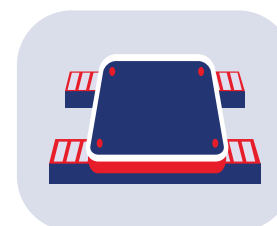
Nous assurons un suivi et une traçabilité jusqu'à 20 ans et plus ainsi qu'un service de maintenance adapté. En cas de déménagement, en France ou à l'étranger, nous garantissons la continuité de ce service.



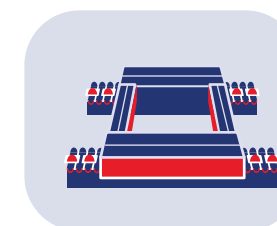
Nos gammes de transferts à palettes



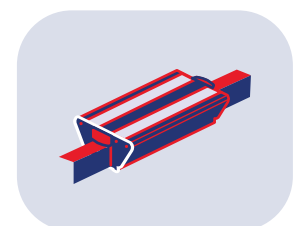
TLM



TR



TRM



TM